

BEZETTING BAND

1. ZANG = lead vocal 1
2. LEADGITAAR + lead vocal 2
3. KEYBOARDS + backing vocal 3
4. DRUM + backing vocal 4
5. BASGITAAR
6. SAX (optioneel)
7. TROMPET (optioneel)
8. TROMBONE (optioneel)
9. DJ (optioneel)

MONITORING

- * Waar mogelijk graag elke muzikant eigen monitorgroep
- * Bij 2 monitorgroepen mix graag als volgt:

1) FRONTLINE

Lead vocal 1
Gitarist / Lead vocal 2
Toetsenist / Backing vocal 3
Blazers

2) BACKLINE

Drummer / Backing vocal 4
Bas

STAGE / PODIUM

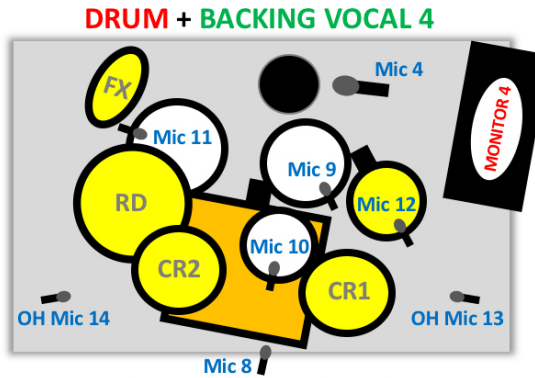
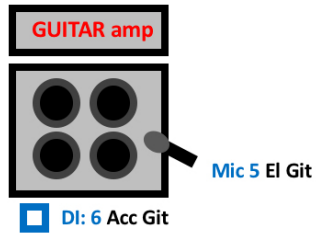
- * Min. 4,0m x 3,0m (bxd)
- * Bij verhoogd podium graag wat ruimer
- * Bij drum riser graag: 2,5m x 2,0m x 0,40m (bxdxh)

PRIKLIJST


1. Lead vocal 1
2. Lead vocal 2 (Gitarist)
3. Backing vocal 3 (Toetsenist)
4. Backing vocal 4 (Drummer)
5. Leadgitaar 1 (mic vanaf versterker)
6. Akoestische Gitaar (DI)
7. Basgitaar (DI)
8. Bass drum
9. Snare drum
10. Tom 1
11. Floor tom
12. Hi-hat
13. Overhead rechts
14. Overhead links
15. Keyboard 1 R (DI)
16. Keyboard 1 L (DI)
17. Keyboard 2 R (DI) (optie)
18. Keyboard 2 L (DI) (optie)
19. Sax (optie)
20. Trompet (optie)
21. Trombone (optie)
22. DJ R gebalanceerd (optie)
23. DJ L gebalanceerd (optie)

SuperStar

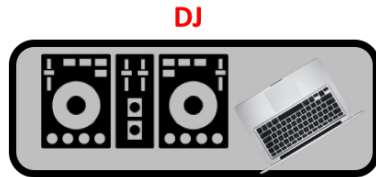
COVER BAND



Drum mics: Kick / Snare / Tom1 / Floor / Hi-Hat / Overheads L+R



BASS



Balanced 22,23 DJ controller

SuperStar

COVER BAND

STAGE PLAN 2018



GUITAR + LEAD VOCAL 2



LEAD VOCAL 1

